تپش

ویژه نامه ورودی های مهندسی پزشکی ۹۷

انجمن علمی – دانشجویی دانشکده مهندسی پزشکی

دانشکده مهندسی پزشکی ۱۳۷۱

دانشگاه صنعتی امیرکبیر
اداره انجمن های علمی دانشجویی

انجمن علمی دانشجویی مهندسی پزشکی
دانشگاه صنعتی امیرکبیر

دانشگاه صنعتی امیرکبیر
(پلی تکنیک تهران)

فهرست

سخن سردبیر ۱
سخن دبیر ۲
معرفی انجمن علمی دانشکده مهندسی پزشکی ۳
افراد فعال انجمن ۳
فعالیت های افراد انجمن ۳
فصلنامه علمی ـ ترویجی تپش ۴
معرفی مسئولین دانشکده ۵
قطب نمای کارشناسی ۶
شجره نامه دانشگاهی ۷
صفر واحدی های موثر ۷
اتوماسیون تغذیه ۸
پورتال آموزشی ۹
ایمیل دانشگاه ۹
Wifi ۹
کارت الکترونیک ویژه دانشجویان ۱۱
LMS ۱۱
لایف استایل دانشجویی ۱۲
خشت اول گر نهد دانشجو کج ۱۵
حذف ۱۶/۳ : غیبت هایی که کار دستتان می دهند ۱۷
حذف اضطراری ۱۷
قوانین دو رشته ای ۱۸
قوانین تغییر رشته ۱۸
مکان ها خوشمزه ۱۹
ماندن یا نماندن؟ مسئله این است ۲۰

AMIRKABIR
University of Technology

صاحب امتیاز : انجمن علمی دانشجویی دانشکده مهندسی پزشکی

مدیر مسئول و سردبیر : امیرعلی منطقیان

هیئت تحریریه : فاطمه امجد ، یاسمن شکری ، امیرعلی منطقیان ، محدثه پاکزبان

عماد سودانی ، امیرعلی غضنفری

طراح جلد و صفحه آرا : محمد نوروزیان عزیزی

نشانی : تهران ، خیابان حافظ ، روبروی خیابان سمیه ، دانشگاه صنعتی امیر کبیر

، دانشکده مهندسی پزشکی، طبقه اول ، دفتر فصلنامه تپش

تلفن : ۰۹۳۵۷۸۲۹۰۲۵

تلفکس : ۶۴۵۴۲۳۹۴

سخن سر دبیر

به نام خدا

سلام دوستان عزیزم، ورودتون رو به یکی از بهترین دانشگاه‌های صنعتی کشور تبریک میگم و براتون آرزوی موفقیت دارم.

به یکی از بهترین دوران زندگیتون خوش اومدین، قراره کلی تجربه به دست بیارین و کلی بخندین و البته کمی هم گریه کنین، دوستای جدید پیدا کنین به نسبت گذشتتون مستقل‌تر بشین و یاد بگیرین که روی پای خودتون بایستین و در کل زندگی رو بیشتر از قبل لمس کنید. هدف ما از چاپ این ویژه‌نامه فقط و فقط کمک به شماست. همونطور که سال بالایی‌های ما به ما کمک کردن و هوامون رو داشتن. بنابراین من هم وظیفه ی خودم دیدم مهم‌ترین نکات کاربردی و شناختی راجع به دانشگاه و محیط اطراف دانشگاه رو به صورت مختصر و مفید دراختیار شما عزیزان قرار بدم. ما شما رو تا اونجایی که بتونیم کمک می‌کنیم و به فکر شما هستیم، حس و حال شما ما رو یاد خودمون میندازه. فقط یادتون باشه که توی دانشگاه زندگی بکنین و ازش لذت ببرین چون زودتر از اونی که فکرش رو بکنین میبینین کارتون کم کم داره تموم میشه و دارین برای جشن فارغ‌التحصیلی آماده میشین، نمره‌ها و واحدها و کلاس‌ها میان و میرن اما آخرش این شمایین که میمونین و تجربه‌ها و از همه مهم‌تر دوستایی که پیدا کردین.

موفقیت نتیجه تشخیص درست است

تشخیص درست نتیجه تجربه است

تجربه نیز اغلب نتیجه تشخیص نادرست است

اما بهتر آن است که بدون آسیب دیدن از تجربیات دیگران درس بگیریم

امیرعلی منطقیان

مدیر مسئول و سردبیر نشریه تپش

سخن دبیر

دوست پلی تکنیکی عزیزم

سلام

به دانشکده کوچیک و به گفته‌ی بزرگان قطب مهندسی پزشکی خوش اومدی!!

نتیجه روزها و ساعت‌ها تلاش و درس خوندن و ۴ ساعت و ۱۰ دقیقه کذایی ۷ تیر ۱۳۹۷ الان تو رو به اینجا رسونده. اول از همه خدا رو شکر کن بابتش چون خارج از اینجا افراد زیادی هستند که حسرتش رو میخورن!!

حالا که به این مرحله از زندگی رسیدی نباید پا پس بکشی، احتمالا زیاد شنیده باشی بزار دانشگاه قبول بشی راحت میشی؛ این واقعا دروغ بزرگیه!! دانشگاه هم مثل بقیه دوران‌های تحصیلت نیاز به تلاش داره و حتی بیشتر از قبل!! اما نترس! قطعا ترم اول اونقدرها آسون نیست. با شرایط کنار اومدن، چه خوندن درسا، چه اگه خوابگاهی باشی؛ کنار اومدن با بچه‌های دیگه. اما به مرور زمان یاد می‌گیری مجبور کنار بیای.

برای ساخت آینده‌ای خوب باید تلاش کرد.

و اینم بهت بگم که دوران کارشناسی زودتر از اون چه که فکر می‌کنی تموم میشه. قدر تک تک لحظات رو بدون. حتی کلاس های ۷:۴۵!!! نگم از بیرون رفتن‌های دسته جمعی که شور و حالش تو ترم یک خیلی داغه، شب بیداری‌های امتحانات، کپ زدن‌های تمرینات و عاشق شدنا و پیچوندن کلاسا و جنگ انتخاب واحد، همه و همه ...

پس کنار درس خوندن این لذت‌ها رو از خودت دریغ نکن.

بدون تو یک پلی تکنیکی هستی، اینی آنی، چنینی و چنانی، از هیچ نترسی، که خود شیر ژیانی ...

پس از همین لحظه بوم و قلم رو دستت بگیر و زندگی ۴ ساله‌ات رو زیبا و به نحو احسن نقاشی کن ...

در گذرگاه زمان خیمه شب بازی دهر
با همه تلخی و شیرینی خود می‌گذرد
عشق‌ها می‌میرند
رنگ‌ها رنگ دگر می‌گیرند
و فقط خاطره‌هاست
که چه شیرین و چه تلخ
دست ناخورده به جا می‌مانند...

مهدی اخوان ثالث

فاطمه امجد
دبیر انجمن علمی دانشکده مهندسی پزشکی

معرفی انجمن علمی دانشکده مهندسی پزشکی

فاطمه امجد

این تشکل دانشجویی زیر نظر اداره انجمن‌های علمی و دانشجویی است که دکتر صادق نژاد رئیس فعلی این اداره هستند.

یکی از فعالیت‌های غیر درسی که می‌توانید در دانشگاه انجام دهید، عضویت در انجمن علمی است. در طی دوره یک ساله‌ای که در اینجا عضو هستید تجربه‌های بسیار زیادی را از جمله تقویت قدرت برنامه‌ریزی، اعتماد به نفس، روحیه پذیرش مسئولیت‌ها، انعطاف پذیری، مدیریت و ارتباط با شرکت‌ها و صنعت‌ها کسب می‌کنید.

پس از تایید صلاحیت کاندیداها ، انتخابات انجمن علمی اسفند ماه برگزار می‌شود . یکی از شرایط کاندیداها داشتن معدل بالای ۱۵ می‌باشد

دفتر انجمن علمی در طبقه دوم روبه‌روی دفتر دانشکده قرار دارد و با وجود کوچک بودن می تواند محیطی کاملا دوستانه فراهم کند و در عین حال انجام فعالیت‌های علمی، ترویج کار گروهی ، شکوفایی استعدادها و خلاقیت‌های دانشجویان.

فاطمه امجد

افراد فعال انجمن

این تشکل ۵ عضو اصلی دارد که طبق جلسه‌ای که در اول دوره گذاشته می‌شود هر کس متناسب با توانایی و علاقه‌اش یکی را انتخاب می کند.

در حال حاضر دبیر دوره سیزدهم فاطمه امجد بیومتریال ۹۴ و بقیه سمت های امور مالی، آموزش، ارتباط با صنعت و مسابقات به ترتیب بر عهده یاسمن شکری بیومتریال ۹۴، محدثه پاک‌زبان بیومکانیک ۹۵، امیرعلی غضنفری بیومتریال ۹۵ و عماد سودانی بیوالکتریک ۹۵ است.

همان‌طور که گفته شد شما هم می‌توانید به عنوان عضو اصلی که از طریق انتخابات دانشجویی برگزار می‌شود فعالیت داشته باشید. هم‌چنین می‌توانید به عنوان عضو افتخاری در بخش‌های مورد علاقه‌تان همکاری نمایید.

فاطمه امجد

فعالیت‌های انجمن علمی

این تشکل با برگزاری دوره‌هایی نظیر متلب، سالیدورک، کتیا، نرم‌افزارهای آماری مثل SPSS و ... در سطوح مختلف مبتدی و پیشرفته به شما کمک می‌نماید تا با نحوه کارکردن نرم‌افزارهایی که به آن‌ها نیاز دارید آشنا شوید و آموزش‌های لازم را به خوبی فرا گیرید. ناگفته نماند که اگر در این کلاس‌ها حضور فعال داشته باشید از طرف اداره انجمن‌های علمی دانشجویی مدرکی معتبر اعطا خواهد شد. نه تنها کلاس‌های فوق برنامه، بلکه برگزاری کارگاه آموزشی یک روزه یا چند روزه، ورکشاپ،

کارگاه آموزشی یک روزه یا چند روزه، ورکشاپ، مسابقات و بازدیدهای مختلف از شرکت و حوزه های مرتبط با مهندسی پزشکی از جمله فعالیت های این نهاد می‌باشد. از جمله برنامه‌های انجام شده بازدید از نمایشگاه بین‌المللی ایران هلث، سیناژن، کیتوتک، پژوهشکده پلیمر، کارگاه ایزو استاندارد و ... می باشد.

برای آگاهی از برنامه‌های جدید انجمن حتما در کانال تلگرام عضو شوید و به پوسترهایی که در کنار سایت و برد انجمن علمی قرار داده می‌شود توجه کنید.

همکاری و همفکری با یکدیگر مطالب و اخبار روز در زمینه مهندسی پزشکی را گردآوری کرده و در قالب فصل‌نامه چاپ می‌نمایند. برای تخصصی شدن در زمینه‌های مختلف مهندسی پزشکی، فصل‌نامه به چند تیم شورای تحریریه بیوالکتریک، بیومتریال، بیومکانیک و گروه خبر و ارتباط با صنعت تقسیم شده که هر کدام توسط دبیر مربوطه ، تحت نظر سردبیر نشریه هدایت می‌شود. در نهایت با همکاری و تلاش دانشجویان علاقه‌مند و فعال سعی می‌شود در هر فصل یک شماره با مطالب جدید و جذاب

فاطمه امجد

فصل‌نامه علمی-ترویجی تپش

فصلنامه تپش اولین نشریه مهندسی پزشکی ایران و از معتبر ترین نشریه های علمی پژوهشی در زمینه مهندسی پزشکی است نویسندگان آن دانشجویان مقاطع کارشناسی و کارشناسی ارشد و دکتری هستند آن‌ها با انتشار یابد.

اولین شماره نشریه در سال ۱۳۷۸ چاپ شد اما با رسمی شدن انجمن‌های علمی دانشجویی در سال ۱۳۸۴ به صورت رسمی تپش چاپ شد.

بخش دیگری از تپش، ویژه‌نامه ورودی‌ها است که هر سال توسط اعضای اصلی انجمن و

و مدیر مسئول نشریه نوشته می شود . هدف از ویژه نامه تپش که اکنون در دستان شما قرار دارد آشنایی شماعزیزان نو قدم با محیط دانشگاه، دانشکده، نحوه درس خواندن، شرایط ممتازی و... است که تمام نویسندگان آن تمام تلاش خود را در جهت بهبود و اطلاع‌رسانی به شما انجام داده‌اند.

باشد که روزی شما نیز مطالبی بهتر برای دوستان جدیدتان بنویسید و راهنماییشان کنید.

معرفی مسئولین دانشکده

اسیرعلی منطقیان — فاطمه امجد

رئیس دانشکده : آقای دکتر عباس نصیرائی (مقدم طبقه چهارم)

ناظر بر تمام اوامر است و تا موافقت ایشان نباشد هیچ کاری پیش نمی‌رود.

مدیر گروه

هنگام ایجاد اختلال در چارت درسیتان پس از مراجعه به استاد مشاور به ایشان مراجعه نمایید و آن‌ها مسئله را درجلسات گروهی با اساتید دیگر در میان می گذارند . حواستان باشد که به مدیر گروه گرایش خودتان مراجعه نمایید! در حال حاضر دکتر علی فلاح، دکتر مهران صولتی هشجین و دکتر سید عطاله هاشمی به ترتیب مدیر گروه بیوالکتریک، بیومتریال و بیومکانیک هستند

معاون آموزشی :آقای دکتر مصطفی رستمی (طبقه چهارم)

درموارد عدم رعایت پیشنیاز، هم نیاز، برداشتن درسی خارج از دانشکده ، تغییر تایم زمان ارائه شده دروس و جابه‌جایی تاریخ امتحانات پس از استاد مشاور و استاد مربوطه به ایشان مراجعه نمایید.

معاون پژوهشی :خانم دکتر عاطفه سلوک (طبقه چهارم)

برای کارورزی که در ترم‌های آخر این واحد را می گذرانید، به وی نیاز خواهید داشت.

لازم به ذکر است که پست‌ها تقریبا هر دوسال یک بار عوض می‌شود.

مسئول آموزش کارشناسی :خانم اعظم آدینی (طبقه دوم دفترآموزش)

خانم آدینی را حتی دانشکده‌های دیگر میشناسند و از ایشان به نیکی یاد می کنند. خوش‌رویی و خوش‌برخوردی ایشان زبان زد خاص و عام است و همیشه مشکلاتتان را در خصوص انتخاب واحد، حذف درس و ... رفع می کنند .

مسئول کتابخانه:آقای علی‌رضا مشهدی محمدی (طبقه دوم کتابخانه)

اقای محمدی مسئول این قسمت هستند و شما را جهت استفاده از کتاب‌ها و پایان‌نامه یاری می کنند. فقط فراموش نکنید که حتما عضویت در کتابخانه را فعال کنید.

مسئول انفورماتیک : خانم محبوبه عمادی (طبقه اول اتاق اداری)

برای رفع مشکلات نظیر خرابی کامپیوترهای سایت و پروژکتورها، گرفتن اسپیکر، گرفتن کابل و کارهایی از این قبیل به خانم عمادی مراجعه کنید. حواستان باشد که سایت دانشکده محل بازی‌های رایانه‌ای و شلوغ بازی نیست و در صورت تخلف، عواقب این کار پای خودتان است !!

نیروهای خدماتی و مسئول ساختمان (طبقه اول کنار آسانسور اتاق مسئول ساختمان)

رئیس آن‌ها آقای خسروی است و هر طبقه مسئول خدماتی مربوط به خود را دارد. کار هایی نظیر تعویض قفل کمدها، گرفتن کابل‌های مختلف و کلا هرچیزی که نیاز داشته باشید را اقای خسروی بر عهده دارد. باز کردن در کلاس ها و نظافت هم از جمله وظایف نیروهای خدماتی به شمار می‌رود. آن‌ها را جدای سایر مسئولین ندانید و با سلام گرم و برخورد خوش به آن‌ها انرژی مثبت دهید.

جهت کسب اطلاعات بیشتر به سایت دانشکده و (www.bme.aut.ac.ir) مهندسی پزشکی سر بزنید با افراد بیشتر آشنا شوید. هم‌چنین برای پیدا کردن کلاس‌ها، اتاق مسئولین و ... از نقشه هایی که در هر طبقه نصب شده است می توانید استفاده کنید.

قطب‌نمای کارشناسی

یاسمن شکری

تا حالا فکرشو کردی اگر بری یه جا برای ماجراجویی جدید و اون‌جا برات ناآشنا باشه، ممکنه گم بشی؟؟

دانشگاه هم برات یه ماجراجویی جدیده ولی نگران نباش، تو یه قطب‌نمای خوب داری که نمیذاره هیچ‌وقت گم بشی. اون قطب‌نما کسی نیست جز استاد مشاور !!!

به عنوان یه دانشجو وظیفه داری که تو یه بازه زمانی مشخص که دانشگاه اعلام میکنه به استاد مشاورت مراجعه کنی و ازش راهنمایی بخوای، یعنی یه جورایی باید به قطب‌نمات سر بزنی چون مطمئنا اون این راهو خیلی بیشتر از تو بلده. اگر بخوای از قوانین سرپیچی کنی و به استاد مشاورت سر نزنی اون وقت جریمه میشی و پورتالت بسته میشه و نمیتونی نمراتتو ببینی.

به جز این بازه زمانی که سر زدن به استاد مشاور اجباریه، میتونی هر وقت که بخوای در مورد امور درسی، روش مطالعه و ... از اون کمک بخوای. در ضمن اگر بخوای درسی رو بدون رعایت پیش‌نیاز برداری یا کلا هر کاری خارج از چارت انجام بدی باید تایید و امضای استاد مشاور رو بگیری.

چقدر خوبه!! مگه نه؟؟ یه مشاور رایگان در طول کارشناسی !!

شجره‌نامه دانشگاهی

یاسمن شکری

وقتی میای دانشگاه خانواده‌ای انتظارتو میکشن و تو پدر یا مادر داری!!!

حتما این سوال تو ذهنت پیش اومده که چطوری؟؟!!!

خیلی خب. به شماره دانشجوییت نگاه کن. دو رقم اول سال ورود، دو رقم دوم کد رشته و سه رقم آخر ردیفته. حالا یه نفر هست که کد رشته و ردیفش مثل توئه ولی سال ورودش با تو فرق میکنه. اون پدر یا مادر دانشگاهیته!!!

اگر میخوای اسمشونو بدونی کافیه به سامانه تغذیه سر بزنی و با انتقال پول به شماره دانشجویی پدر یا مادرت اسمشو ببینی. نگران نباش لازم نیست پولی خرج کنی که اسمشو ببینی. تو قسمت مبلغ، ۰ ریال رو انتخاب کن.

حالا شاید این سوال برات پیش بیاد خب حالا این پدر و مادر قراره چه کاری برای من انجام بدن؟؟

اونا میتونن به عنوان یه دوست سال بالایی تو خیلی زمینه‌های درسی کمکت کنن؛ بهت کتاب قرض بدن، اساتید رو بهت معرفی کنن و شاید از همه مهم‌تر تو جنگ انتخاب واحد کمکت کنن و تنهات نذارن!!

صفر واحدی‌های مؤثر

یاسمن شکری

یکی از پدیده‌های جدید که تو دانشگاه باهاش مواجه میشی کلاس‌های تدریس‌یار است. همون طور که تو چارت و پورتالت میبینی، اونا صفر واحدین ولی همچینم بی تأثیر نیستن و بسته به درس و استاد نمره‌ای دست اوناست. مثلا معمولا برای دروس ریاضی و فیزیک دو نمره دست تدریس یاراست.

تدریس‌یارا معمولا دانشجوی ارشد یا دکتری و حتی گاهی کارشناسی هستن.

تو کلاس‌های تدریس‌یاری دروس سرویس معمولا از درس مربوطه تمرین حل میشه و چند سری تمرین تحویلی داری. کلاس‌های تدریس یاری دانشکده اما بعضی وقتا علاوه بر حل تمرین ممکنه بخشی از درس اصلی تدریس شه!!

ممکنه بخشی از نمره تدریس‌یار به حضور و غیاب اختصاص داشته باشه، پس اگر نمره حضور و غیابشو میخوای سر کلاساش شرکت کن و این نمره رو که راحت میشه گرفت از دست نده!!!

کارت تغذیه همان کارت دانشجویی می‌باشد. شما با مراجعه به پورتال دانشجویی به آدرس و وارد کردن نام http://samad.aut.ac.ir کاربری و رمز عبور به پورتال وارد می‌شوید. برای دانشجویان ورودی جدید نام کاربری همان شماره دانشجویی و رمز عبور کد ملی آن ها می‌باشد.

در قسمت سلف می‌توانید سلف مورد نظر خود را انتخاب کنید؛ پس از انتخاب، منوی آن سلف به شما نمایش داده می‌شود لذا باید در انتخاب سلف دقت کنید زیرا غذاهای رزرو شده فقط در سلفی که در آن رزرو شده‌اند توزیع می‌گردد. (در ماه مبارک رمضان باید سلف رمضان را انتخاب کنید تا بتوانید منوی سلف را مشاهده کنید.) با استفاده از فلش

در منوی "کاربر سامانه تغذیه" با انتخاب گزینه افزایش اعتبار از طریق کلیه‌ی کارت‌های بانکی عضو شتاب (از طریق درگاه اینترنتی بانک سامان یا ملت) می‌توانید افزایش اعتبار دهید. در منوی کاربر سامانه‌ی تغذیه با استفاده از زیر منوی "رزرو غذا" کلیه عملیات مربوط به رزرو و کنسل کردن غذا صورت می‌پذیرد.

هایی که در کنار هفته‌ی جاری قراردارند می توانید منوی هفته های قبل یا بعد را مشاهده کنید. تذکر: پس از انتخاب غذا و سلف مورد نظر باید دکمه تایید زده شود در غیر این صورت رزرو شما در سیستم ثبت نخواهد شد. شما می‌توانید یک روز قبل از توزیع غذا حداکثر تا ساعت ۲۳:۵۹ نسبت به کنسل کردن غذاهای رزرو شده اقدام کنید.

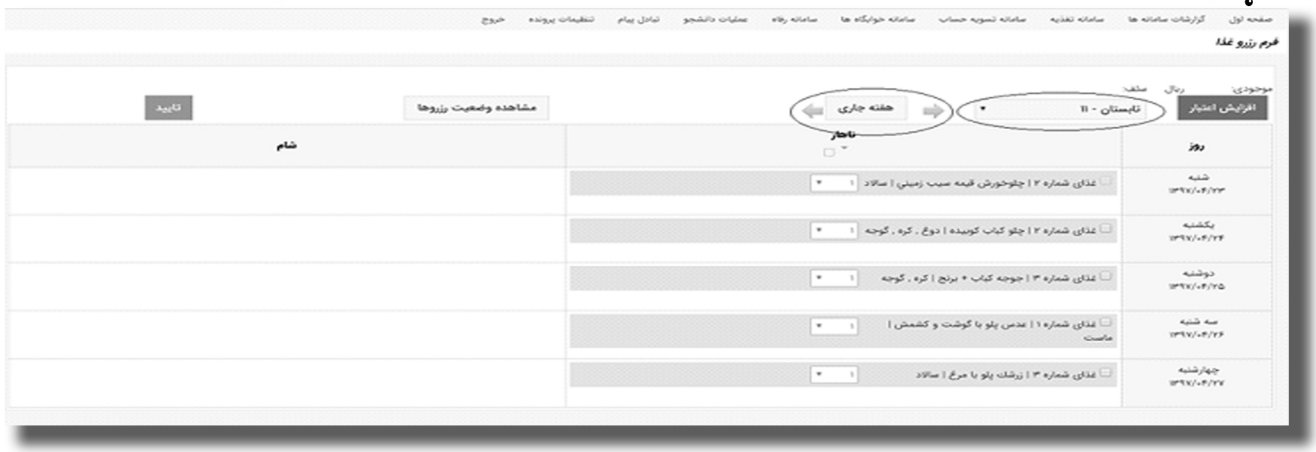

برای تحویل غذا، با قرار دادن کارت دانشجویی مقابل دستگاه‌های تحویل غذا در محل‌های توزیع سلفی که در آن قبلا غذا رزرو کرده‌اید در صورت داشتن رزرو، پیغام "رزرو دارد" را به شما نمایش می‌دهد.

اگر کارت دانشجویی خود را به همراه ندارید می توانید با استفاده از دستگاه‌های پرینت فراموشی فیش غذای مربوط به همان وعده را ها واردریافت کنید. برای استفاده از دستگاه کردن شماره دانشجویی به عنوان نام کاربری و رمز دوم سامانه به عنوان رمز عبور الزامی است، لذا شما باید رمز دوم سامانه را با استفاده از منوی "کاربر سامانه تغذیه" زیرمنوی "تغییر رمز دوم" فعال کنید. استفاده از این سرویس برای دانشجویان خوابگاهی حداکثر ۵ بار در ماه می‌باشد.

اگر رزرو ندارید برای دریافت غذای همان وعده می‌توانید با استفاده از منوی "کاربر سامانه تغذیه" زیرمنوی "خرید روزفروش غذا" رزرو نمایید. لازم به ذکر است قیمت غذای روز فروش ۲ برابر قیمت رزروی است.

پورتال آموزشی

محدثه پاکزبان

این پورتال مربوط به انتخاب واحد، ارزیابی اساتید، مشاهده نمرات و سایر امور آموزشی است . دسترسی از طریق درج مستقیم آدرس و یا لینک های داخل http://portal.aut.ac.ir سایت دانشگاه در سربرگ سرویس های اعضا امکان پذیر است. نام کاربری، همان شماره دانشجویی و رمز عبورتان فعلا همان کد ملی است که پس از ورود می‌توانید آن را تغییر دهید.

ایمیل دانشگاه

محدثه پاکزبان

از طریق سربرگ پست الکترونیکی ، بخش دریافت نام کاربری می‌توانید با وارد کردن مشخصات خود، آدرس پست الکترونیکی با پسوند دریافت نمایید. نام کاربری ***@aut.ac.ir شما منحصر به فرد است اما از نام های ساده و رسمی برای امتحان شروع کنید؛ زیرا تعداد کاربران آنقدر زیاد نیست که نام‌های رایج تمام شده باشد. از طرفی این ایمیل رسمی شما برای ارسال مقالات و سایر امور پژوهشی است لذا سعی کنید نام مناسبی انتخاب کنید زیرا این نام قابل تغییر نیست.

Wifi

محدثه پاکزبان

برای استفاده از وای‌فای‌های دانشکده‌ها، مسجد، کتابخانه مرکزی صبوری و خوابگاه ها شما ابتدا باید رمز هر یک از وای‌فای‌ها را داشته باشید که در جدول زیر آورده شده است. پس از آن شما باید وارد اکانت خود شوید که این کار از طریق آدرس http://login.aut.ac.ir انجام می‌پذیرد نام کاربری نام ایمیل دانشگاهی شما و رمز عبور، رمز ایمیل شما می‌باشد؛ پس برای وصل شدن به اینترنت از طریق وای‌فای‌های دانشگاهی شما ابتدا باید ایمیل دانشگاهی خود را بسازید که نحوه‌ی ساخت آن در بالا آورده شده است.

دانشکده	نام wifi	رمز wifi
نساجی	Textile site	textile@96
پلیمر	Poly10	polytenmer
معدن	Me Mine04 Mine10 Mine07 Mine08	456789zxc Asdf456asdf Asdf456asdf 987654321 123123123
فیزیک و انرژی	_____	Eepwlan123456789
هوافضا	_____	0123456789
پزشکی	_____	1123581321
مکانیک	MECH-AUT	Mechanical-engineering-department
نفت	_____	petroleum
شیمی	CHEMn2_2	Polychem2015
ریاضی	Bscmath mathfaculty	12345678 12341234

نام wifi ساختمان فارابی (روبروی در رشت) : std و رمز آن :64542311 می‌باشد.

نام wifi ساختمان ابوریحان(جنب دانشکده مکانیک) : isme2015 و رمز آن isme2015 و همچنین نام wifi دیگر این ساختمان marin و رمز آن : marin@94 می‌باشد.

رمز wifi کتابخانه مرکزی صبوری نیز 13941394 می‌باشد.

کارت بلیت الکترونیک ویژه دانشجویان

با توجه به مصوبات شهرداری تهران مجاز به صدور کارت ویژه‌ی دانشجویان و دانش آموزان تا سقف پنجاه درصد برخورداری از تخفیف می باشد.

مشخصات و روال صدور کارت مورد نظر به شرح زیر می‌باشد.

۱. این کارت با نام و عکس دار صادر می گردد.

۲. این کارت به دانشجویان مقطع کاردانی، کارشناسی و کارشناسی ارشد و پزشک عمومی تعلق می گیرد.

۳. مدت اعتبار این کارت یکسال و سقف ریالی بهره برداری از این کارت نیز یک میلیون و پانصد هزارریال تعیین شده است.

شما می توانید جهت ثبت نام به سایت

http://eticket.tehran.ir

بخش خدمات کارت مراجعه نموده و در قسمت بلیت الکترونیک ثبت نام نمایید. (اداره‌ی رفاه دانشجویان-معاونت دانشجویی)

LMS:

این سامانه جهت ارتباط اساتید با دانشجویان به کار گرفته می‌شود به این صورت که اساتید می‌توانند محتوای کلاس خود(جزوه ها یا پاورپوینت های مورد نظر) را در آن قرار دهند(بخش محتوای کلاس) همچنین برای قرار دادن تمرین و بارگذاری پاسخ های تمرینها توسط دانشجویان به کار می‌رود و زمان تحویل تمرین ها نیز در آن مشخص گردیده است.(تمرین) شما برای دیدن اسامی همکلاسی های خود نیز می‌توانید از آن استفاده کنید.(دانشجویان) این سامانه بلافاصله بعد از انتخاب واحد فعال می‌شود و می توانید از آن استفاده کنید و اسامی همکلاسی‌هایتان را مشاهده کنید.

این سامانه تنها با کامپیوتر با استفاده از مرورگر فایرفاکس و از طریق آدرس lms.aut.ac.ir قابل دسترسی می‌باشد، نام کاربری در این سامانه شماره دانشجویی و رمز عبور کد ملی شما می‌باشد. در صورت تغییر رمز پرتال آموزشی رمز lms شما نیز تغییر می کند.

تهرانی ها بخوانند

تهرانی‌ها!! به طور کلی زندگی دانشجویی کم چالش تری رو به نسبت دوستای دیگتون تجربه میکنین و از نظر حضور خانواده و آرامش روانی شرایطتون از دانشجوهای دیگه بهتره و اگر چند تا نکته رو رعایت کنین راحت‌تر هم میشین، اول این که حواستون به ساعت‌های برگشتتون از دانشگاه باشه و سعی کنین توی ساعات اوج ترافیک رفت‌وآمد نکنین چون توی طولانی مدت از پا در میاین و وقتی میرسین خونه انگیزه و جون درس خوندن و به طور کلی هیچ کار دیگه ای رو نخواهید داشت، مورد دوم این که برای انتخاب واحد ترم دوم از برداشتن کلاس های ۷:۴۵ خودداری کنین چون تازه هفته‌ی دوم می‌فهمین چه بلایی سر خودتون آوردین.

خانه مجردی ها بخوانند

خانه مجردی از زیباترین و شیرین‌ترین و البته پرچالش‌ترین تجربه‌های زندگی دانشجویی است باید حواستون به رفت‌وآمدها، غذا درست کردن، هزینه‌ها و نظافت خیلی بیشتر از قبل باشه، مدیریت

همه‌ی این‌ها در ابتدای کار خیلی سخته ولی در نهایت وقتی که شکل روتین خودش رو میگیره و براتون ساده میشه. از دوستاتون که پیش شما جمع میشن تا با هم درس بخونید تا دورهمی‌ها و برنامه هایی که وقتای آزادتون میذارین همه از خوبیا و مزیت‌های این مدل زندگی دانشجوییه.

خوابگاهی ها بخوانند

وقتی بعد از یک سال سخت درس خواندن و دوری از خوشی‌هات و اجتماع، رتبه‌ی خوبی به دست میاری و منتظر آزادی و گرفتن جشن پیروزیتی، با وسایلت تنها جلوی در خوابگاه ایستادی و به شدت ادامه‌ی راه سخت به نظر میاد! طبیعتا دیگه راحتی‌های خونه بودن رو نداری. قرار نیست ظهر بیای خونه و غذای گرم بذارن جلوت. قرار نیست همه تمام تلاششونو بکنن که تو راحت باشی. دیگه از تلویزیون و غیره خبری نیست. خیلی وقتا کسی ملاحظه آرامشتو نمیکنه. کسی ریخت و پاشاتو جمع نمی‌کنه و کسی نیست که ظرفاتو بشوره. اما شاید درس خوندن تو یکی از بهترین دانشگاه‌های کشور ارزش این سختیا رو

داشته باشه.

می‌خوام چیزایی رو در مورد زندگی توی خوابگاه بهت بگم که شاید باعث بشه سختیای خوابگاه برات کمتر بشه.

مهمترین موضوع و دردسر وقتی دور از خانوادتی شاید غذا باشه که میتونی از سلف دانشگاه رزروش کنی (چگونگی رزروش در همین مجله توضیح داده شده فقط بازم تاکید میکنم فراموش نکن ۴۸ ساعت قبل برای رزرو شام و ناهار وصبحونه اقدام کن.) یا میتونی از کافی‌شاپ دانشگاه (آکواریوم) که روبروی دانشکده پلیمره استفاده کنی یا از رستوران‌ها و کافی‌شاپ‌های اطراف دانشگاه که جاهاشون و قیمتاشونو خلاصه تقریبا چیزهایی که میخوای بدونی در موردشون توی همین مجله هست. اما کاری که بعضی خوابگاهیا انجام میدن آوردن غذای فریز شده از خونه هاشونه البته درست کردن غذا به صورت دسته جمعی یا تکی هم توی خوابگاه خالی از لطف نیست و باعث میشه کلی چیز جدید یاد بگیری.

معضل بعدی شاید نگه داری از ظرفات باشه. داشتن یه ماهیتابه و قابلمه تقریبا کوچک توی خوابگاه ضروریه از طرفی تعداد ظرف زیاده و گم شدن و جابه‌جا شدنشون حتی بعد از شش ترم همچنان محتمله. سعی کن توی اتاقت یه جایی برای ظرفات داشته باشی. سعی کن ظرفاتو بعد از استفاده حتما بشوری در غیراین صورت عواقبی مثل جمع شدن توسط خدمه خوابگاه داره.

در مورد شستن لباسات باید بگم نگران نباش چون خوابگاه ماشین لباسشویی داره و میتونی لباساتو بدی بشورن.

بعد از اینکه با محیط دانشگاه و خوابگاه یه مقداری آشنا شدی و معضل غذا برطرف شد؛ شاید بزرگترین معضلت درس خوندن توی یه اتاقی باشه

که احتمال سکوت توی اون خیلی کمه و تقریبا هیچ کنترلی روی ساعت روشن و خاموشی چراغها و رفت آمدها نداری. خوشبختانه خوابگاه‌ها سالن مطالعه دارن و میتونی از سالن مطالعه دانشکده‌ها، کتابخانه مرکزی دانشگاه و حتی در مراحل بعد نمازخانه‌ی خوابگاه هم استفاده کنید. البته خوابگاهی بودن در این مورد مزیت‌هایی از جمله توانایی درس خوندن دسته جمعی و کلی خوش‌گذرونی در حین درس خوندن هم داره.

نکته‌ی مهم بعدی هم اتاقیات هستن که احتمالا از نزدیکترین دوستاتون خواهند شد البته فرهنگ و رفتار و طرز زندگی هر کسی متفاوته و شاید خیلیا نتونن باهم بسازن که میتونین با وضع یه سری قوانین مثل ساعت خاموشی، خرید مشترک و .... راحت‌تر ترمو تموم کنین و برای ترم بعد هم اصلا جای نگرانی نیست شما هر ترم یا هر دو ترم میتونین هم اتاقیاتونو عوض کنین و بهتون این مژده رو هم بدم که تقریبا بعد از دو یا سه ترم هم اتاقیاتون رفیق فابریکاتون میشن. داشتن ملاحظه، کمی صبر و مهربان بودن از مهمترین ویژگی‌های هم اتاقی خوبه پس سعی کن خودتم هم‌اتاقی خوبی باشی.

نکته‌ی بعد مدیریت کردن هزینه‌هاته که وقتی میای خوابگاه مخارج زندگی مستقل رو باید تقبل کنی راهکار اصلی برای کنترل هزینه‌ها اولویت بندی کردن هزینه های ضروری و حذف هزینه های غیرضروریه.

و آخرین و مهمترین نکته، به هرحال دانشگاه نمودی از جامعه است شما با افراد کاملا متفاوت و خلقیات و ارزش‌های متفاوت روبه‌رو خواهید شد و دوری از خانواده می‌تواند موجب گرفتن تصمیمات نادرست شود در مواجهه با چیزهای جدید صبور باشید و سعی کنید با مشاوره از فردی عاقل تصمیم بگیرید.

و حالا بعد از گذراندن این سختی ها شاید تقریبا در حد یک ماه شما مستقل شدی و شاید گذراندن مدتی در خوابگاه به تو از آنچه فکر میکنی خیلی بیشتر تجربه بدهد. خوابگاه خاطره‌های زیادی رو برات میسازه و بعد از اتمام دوران تحصیل بی‌شک دلت برای خوابگاه تنگ میشه پس تا جایی که میتونی از این فرصت به خوبی استفاده کن.

خشت اول گر نهد دانشجو کج ...

امیرعلی منطقیان

میگن باهوش‌ترین آدما اونایی هستن که از تجربیات بقیه درس می گیرن، بدون این که بخوان خودشون امتحانش کنن. خب، در توضیح اولیه باید بگم معدل پایین ۱۲ یعنی مشروطی و اثری که روی ترم بعدیتون میذاره اینه که نمیتونید بیشتر از ۱۴ واحد درسی بگیرین و اگر سه بار پشت سر هم و یا به طور نامنظم چهار بار مشروط بشین آموزش احضارتون میکنه و ممکنه حتی اخراجتون کنه و یا در بهترین حالت ازتون تعهد میگیره و اگر نتونین به تعهدتون پایبند باشین؛ اخراج!! متاسفانه مشروطی بین بچه‌های ترم اولی بسیار شایع است.

روزای اول که همه میگن نه بابا، عمرا، مگه میشه معدل آدم پایین ۱۲ بشه؛ اونم منی که دیپلمم رو با معدل ۱۹ گرفتم و .... خلاصه هزار جور خودتون رو توجیه میکنید که امکان نداره این اتفاق بیوفته اما خبر ندارین که امیرکبیر چه امتحانایی ازتون میگیره!! وقتی اولین امتحان میانترم ریاضی ۱ رو بدین بهتر متوجه شرایط میشین.

متاسفانه مشکلات مشروطی داخل دانشگاه محدود نمیشه و وقتی یه صبح پنجشنبه وسط ترم ۲ از خواب بیدار میشین و یه نامه‌ی از قبل باز شده روی میز اتاقتون میبینین. و حتی اگر هم خانوادتون رو برای معدل پایینتون با هزار دلیل قانع کرده باشین باز هم وقتی متن اون نامه ی تهدید آمیز خونده میشه جو خونه‌ی شما رو حداقل برای ۲ روز به هم میریزه و سرکوفتش تا آخر عمر باهاتون میمونه.

این هم یک نمونه از نامه‌های دانشگاه :

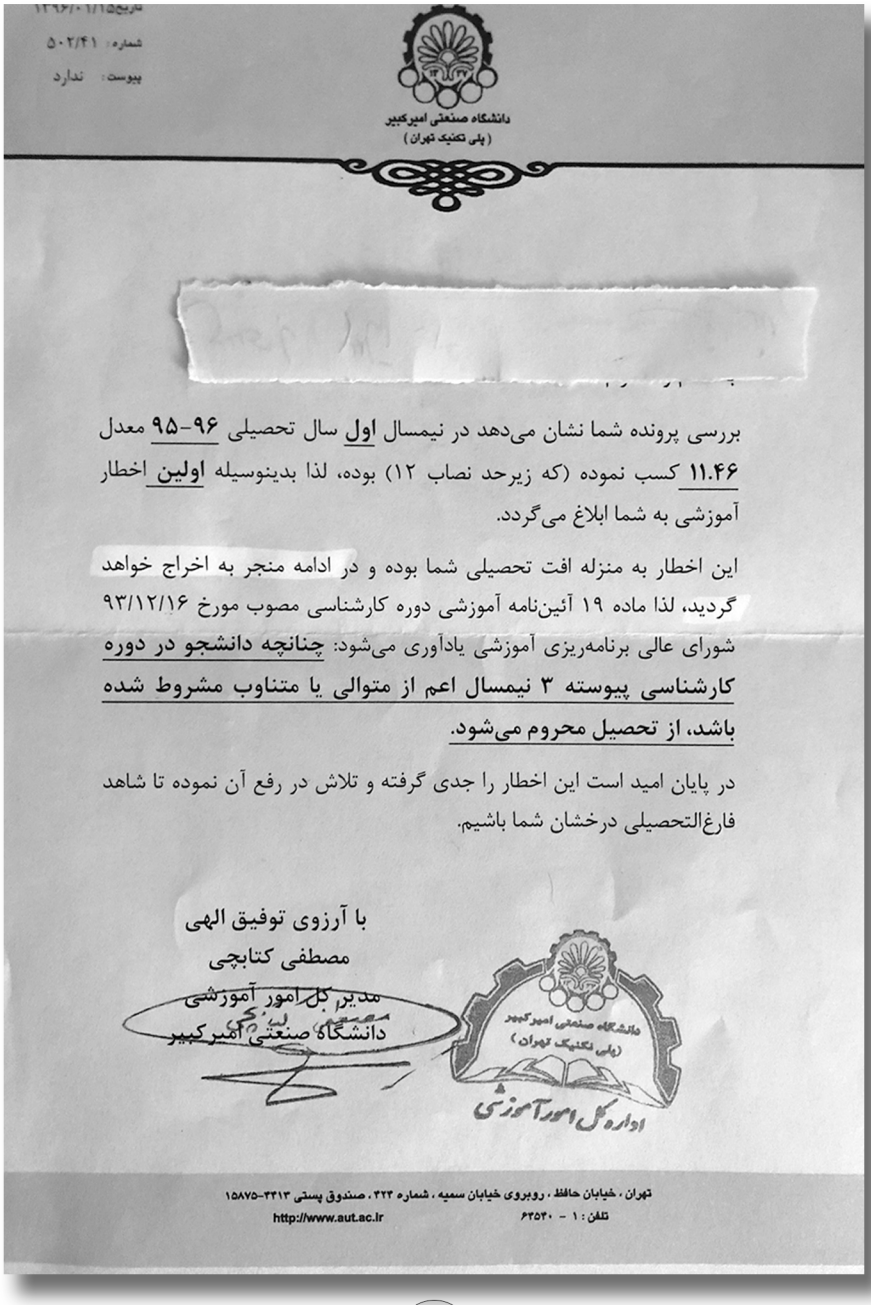

تاریخ: ۱۳۹۶/۰۱/۱۵
شماره: ۵۰۲/۴۱
پیوست: ندارد

دانشگاه صنعتی امیرکبیر
(پلی تکنیک تهران)

بررسی پرونده شما نشان می‌دهد در نیمسال **اول** سال تحصیلی **۹۶-۹۵** معدل **۱۱.۴۶** کسب نموده (که زیرحد نصاب ۱۲) بوده، لذا بدینوسیله **اولین** اخطار آموزشی به شما ابلاغ می‌گردد.

این اخطار به منزله افت تحصیلی شما بوده و در ادامه منجر به اخراج خواهد گردید، لذا ماده ۱۹ آئین‌نامه آموزشی دوره کارشناسی مصوب مورخ ۹۳/۱۲/۱۶ شورای عالی برنامه‌ریزی آموزشی یادآوری می‌شود: **چنانچه دانشجو در دوره کارشناسی پیوسته ۳ نیمسال اعم از متوالی یا متناوب مشروط شده باشد، از تحصیل محروم می‌شود.**

در پایان امید است این اخطار را جدی گرفته و تلاش در رفع آن نموده تا شاهد فارغ‌التحصیلی درخشان شما باشیم.

با آرزوی توفیق الهی
مصطفی کتابچی
مدیر کل امور آموزشی
دانشگاه صنعتی امیرکبیر

دانشگاه صنعتی امیرکبیر
(پلی تکنیک تهران)
اداره کل امور آموزشی

تهران، خیابان حافظ، روبروی خیابان سمیه، شماره ۴۲۲، صندوق پستی ۳۴۱۳-۱۵۸۷۵
تلفن: ۱ - ۶۴۵۴۰
http://www.aut.ac.ir

برای مشروط نشدن توی ترم اول باید مثل گذشته درس بخونین و کلی انرژی بذارین اما در زمان درستش. شب امتحان درسای دانشگاه درست یک هفته قبل امتحان حساب میشه، اگر درستون رو یه هفته مونده به امتحان تموم کردین و زمانتون رو گذاشتین برای حل تمرین و مسلط شدن میتونین انتظار نمره‌ی خوب هم داشته باشین.

سبک مطالعه تو دانشگاه فرق میکنه پس حتما سر کلاساتون حاضر باشید و به روش‌های حل استادتون خیلی توجه داشته باشین، یک سال گذشته رو به حل‌های ذهنی سریع عادت کردین و ترک کردن این عادت هم واقعا سخته اما باید انجامش بدین چون اگر از اون راه حل های نانوشته و درخشانتون توی برگه‌ی امتحانی استفاده کنین حتی ۰/۲۵هم نمی گیرین.

حذف ۱۶/۳ : غیبت هایی که کار دستتان می دهند

امیرعلی منطقیان

حذف ۱۶/۳ به وسیله ی استاد درس اتفاق می افتد و مقصر و بانی آن تنها و تنها خودتان هستید به این دلیل که اگر بیش از ۱۶/۳ جلسات کلاس درس را غیبت داشته باشید استاد درس موظف است شما را حذف کند و به آموزش اطلاع رسانی کند، اگر این کار را نکرد آن استاد گلی از گل های بهشت است و البته بسیار کمیاب. در درس‌های سه واحدی غیبت هفتم و در درس‌های دو واحدی غیبت پنجم و در درس های یک واحدی سومین غیبت منجر به حذف شما خواهد شد.

حواستون باشه از این دست اساتید کم نیستن . اینو هم یادتون باشه که دو جلسه آخر غیبت درس های سه واحدی و جلسه آخر درس های دو واحدی باید حتما توجیه بشه .



حذف اضطراری

امیرعلی منطقیان

تقریبا یه ماه قبل شروع امتحانای پایان ترم که نمره‌های میانترم درس‌ها هم اعلام شده، به دانشجویان فرصتی داده میشه که خودشون

یه سبک سنگین بکن (البته با نظر استاد مشاور) و ببین اگر نگه داشتن درس به ضرر معدلشون تموم میشه یا با توجه به نمره ی میانترم شانس پاس کردن درس رو ندارن، رو حذف اضطراری کنن، البته یه سری تبصره وجود داره:

۱- درس ۱ واحدی رو نمیشه حذف کرد

۲- فقط یه درسو میشه حذف کرد

۳-تعداد واحد ها بعد از حذف اظطراری نباید کمتر از ۱۲ واحد بشه

قوانین دو رشته‌ای

یاسمن شکری

در صورتی که میخواهید در دو رشته تحصیل کنید، خیلی باید درس بخوانید و معدل بسیار بالایی داشته باشید و بدانید کار راحتی نخواهد بود!!

شرایط ورود برای تحصیل هم زمان در دو رشته تحصیلی:

✓ دانشجویان معرفی شده از سوی سازمان سنجش:

۱- دارابودن معدل کل بالای ۱۷ در پایان نیم سال چهارم

۲-اخذ معدل بالای ۱۷ در دو ترم از چهار ترم اول یا معدل دروس اختصاصی و پایه در هر ترم

✓ دانشجویان ممتاز دانشگاه:

۱- گذراندن حداقل ۶۰ واحد درسی

۲- دارا بودن معدل کل بالای ۱۷ در پایان نیمسال چهارم

۳-اخذ معدل بالای ۱۷ در سه ترم پس از چهار ترم اول یا معدل دروس اختصاصی و پایه در هر ترم

قوانین تغییر رشته

یاسمن شکری

اگر از رشته خود راضی نیستید از همین الان به فکر تغییرش باشید و ترم های اول خوب درس بخوانید تا معدل لازم برای تغییر رشته را به دست آورید.

شرایط تغییررشته به صورت زیر است:

ادامه تحصیل متقاضی در رشته قبلی از نظرات مقررات آموزشی بلامانع باشد.

حداقل ۶/۱ و حداکثر ۳/۲ کل واحدهای دوره را گذرانده باشد.

نمره آزمون ورودی متقاضی از نمره آزمون پایین‌ترین فرد پذیرفته شده در سهمیه و رشته مورد تقاضا در همان سال کمتر نباشد.

با توجه به حداکثر مدت مجاز تحصیل، امکان گذراندن واحد های درسی مورد نیاز در رشته جدید را داشته باشد.

مکان های خوشمزه

امیرعلی شفیعی

جاهاشون رو باید خودتون کشف کنین ، (ما که خودمون پیدا کردیم) آندورا: یه کافه تاریک تو خیابون برادران مظفر. غذاهای نسبتا گرونی داره ولی زیاده. اول که منو رو ببینید چیزی متوجه نمیشین و باید از گارسونای خوش اخلاقش سوال کنین.

موسی: یه جیگرکی کبابی خوب اول خیابون رشت با آقا موسای بامحال.

گودو: معروفه به گرون بودن. اطراف امیرکبیر دو تاش دیده میشن: یکی خیابون ولیعصر و یکی خیابون انقلاب.

اکبرجوجه: غذاهای با کیفیت و خوشمزه ای داره.قیمتاشم متوسطه و یه محیط خوب و خانوادگی داره.

کندو: غذا خونگی خوب، محیط دنج و کوچیک با یه سرویس دهی عالی.

کلانا: همه غذاهاش آمادس و پاستوریزه!!! عجله داشتی و گشنه بودی پیشنهاد میشه.

ایران ایتالیا: گرونه ولی خوشمزه صبحونه‌ی سلف داره با تنوع زیاد، به پیتزاهای خوشمزش معروفه.

شاد: بهترین مکان برای جمع شدن در ترم های اول، قیمتای خوب و کیفیت عالی.

گیو: اگر از روزای تکراریتون خسته شدین و دوست داشتین یه محیط متفاوت‌تر رو تجربه کنین اینجا پیشنهاد میشه (چیپس و پنیرش رو حتما امتحان کنین البته دو نفره)

رد کافه : فضای باز خیلی بامحال که انتظارشو کنار خیابون انقلاب اصلا ندارین به علاوه‌ی غذاها و قهوه‌های فوق‌العادش.

بزرگمهر: چلوکبابی تو یه زیرزمین با قیمتای خوب مخصوص دانشجوها.

شیلا: یه فست فودی خوب تو خیابون انقلاب تنها مشکلش پول زور دادن بابت سرویس دهیه!!

هات داگ خوران: ارزون و خوشمزه و زیاد.

ولش: ارزووونه از دست ندین☺



ماندن یا نماندن؟ مسئله این است...

یاسمن شکری

در این قسمت خبر خوش این است که شما خیلی راحت‌تر از سایرین می توانید اپلای کنید و در خارج از کشور به تحصیل بپردازید.

پیش از هر چیز باید هدفتان مشخص باشد و بدانید دقیقا چه می‌خواهید و بعد اقدام برای اپلای کردن کنید. چه رشته‌ای، چه گرایشی و چه دانشگاهی می‌خواهید انتخاب کنید.

برای پذیرش گرفتن از دانشگاه‌های خارج از کشور، معمولا در مرحله پر کردن فرم‌های تقاضا برای بررسی پرونده‌تان، از شما نمره زبان مثل تافل(TOFEL) یا آیلتس (IELTS) از یکی از موسسات معتبر می‌خواهند.

بنابراین باید حدود یک سال قبل از اقدام برای پذیرش، به فکر خواندن زبان، ثبت‌نام در آزمون‌ها و امتحان دادن باشید.

برآوردی از هزینه‌ها داشته باشید! حتی اگر برای ادامه تحصیل کمک هزینه بگیرید، برای رسیدن به آن مرحله معمولا هزینه بالایی خواهید پرداخت، اعم از وقت، حوصله و پول! به عنوان مثال هزینه ارسال تقاضا برای بررسی پرونده‌تان در هر دانشگاه(Application fee)،هزینه امتحان‌های زبان، هزینه ویزا، هزینه آزاد کردن مدارک تحصیلی‌تان و .... به جز این به فکر این هم باشید که معمولا برای این هزینه‌ها باید از کارت های اعتباری مثل Mastercard و VISA استفاده کنید.

رزومه‌ی مناسبی تهیه کنید. برای این کار از افراد آگاه و با تجربه کمک بگیرید و از منابع مختلف بهره ببرید.

شرایط درس خواندن و زندگی کردن در کشورها و شهرهای مختلف را بشناسید. در سایت اینترنتی دانشگاه‌های مختلف بگردید ببینید از کدام استاد و گروه تحقیقاتی بیشتر خوشتان می‌آید و چند تایی را که بیشتر به شما، علایقتان و شرایط تحصیلی‌تان می‌خورد لیست کنید و به استادها ایمیل بزنید یا تلفنی تماس بگیرید. خود را معرفی کنید و علاقه‌تان را برای کار در گروه تحقیقاتی آن استاد مطرح کنید و بپرسید که آیا برای تاریخی که مد نظر شماست، دانشجو می‌پذیرند؛ در صورت امکان رزومه خود را نیز به ایمیل ضمیمه کنید.

از فرستادن ایمیل‌های با متن تکراری و به صورت هم‌زمان به تعداد افراد زیاد به شدت خودداری کنید.

از حدود یک ماه قبل از آخرین مهلت ارسال مدارک به هر دانشگاه در سایت دانشگاه های مد نظرتان پرونده (profile) باز کنید و اطلاعاتتان را وارد کنید. برای تکمیل فرم‌ها وقت کافی بگذارید. در این مرحله معمولا از شما خواهند خواست که اساتید فعلی‌تان توصیه نامه برایتان بنویسند. بنابراین از قبل اساتیدتان را مطلع کنید و مطمئن شوید که فرصت و تمایل دارند که برای شما توصیه نامه بنویسند. در طول این مدت نیز به اساتید یادآوری کنید که فرم‌های توصیه نامه را که معمولا اینترنتی است برایتان پر کنند.